

GRUPO

E2C

Materia Apoyo de Lengua **Profesor/a** Andrade Macho, María Pilar

Tareas para la 3ª semana: Estas tareas están dirigidas al alumnado de Apoyo (no se refiere al Refuerzo). Se adjunta un archivo que especifica las tareas a realizar las cuales incluyen: lectura diaria, comprensión lectora, expresión escrita y actividades del verbo.

Archivo 3ª semana: <https://drive.google.com/open?id=18Wogt2Eleeeb6ovDC38LD1ez9OE-jeHp>

Tareas para la 4ª semana: Estas tareas están dirigidas al alumnado de Apoyo (no se refiere al Refuerzo). Para esta semana se propone la lectura diaria y la realización de una redacción.

Archivo 4ª semana: <https://drive.google.com/open?id=172xL9CV7zWf66vydVZoNTtGoCn1BouHh>

Las tareas fueron entregadas al alumnado por un medio diferente : Sí
Medio, distinto a este documento: Otros medios, indicar cuál en la siguiente pregunta
Otros medios utilizados: Correo electrónico

Materia Apoyo de Matemáticas **Profesor/a** Andrade Macho, María Pilar

Tareas para la 3ª semana: Estas tareas están dirigidas al alumnado de Apoyo (no se refiere al Refuerzo). Se adjunta un archivo que especifica las tareas a realizar.

Archivo 3ª semana: https://drive.google.com/open?id=1CHD0g4URpuyZfNBD49SmMEI_dWRwEJst

Tareas para la 4ª semana: Se especifica en el archivo anterior

Archivo 4ª semana:

Las tareas fueron entregadas al alumnado por un medio diferente : Sí
Medio, distinto a este documento: Otros medios, indicar cuál en la siguiente pregunta
Otros medios utilizados: Correo electrónico

GRUPO

Materia CAMBIOS SOCIALES Y GÉNERO **Profesor/a** Baraldes García, Yedra

Tareas para la 3ª semana: A continuación te escribo dos enlaces correspondientes a dos canciones que quiero que escuches: "Contigo" y "La puerta violeta". Copia la letra de cada una de ellas en tu cuaderno y haz una redacción sobre el tema de cada una de las canciones. <https://www.youtube.com/watch?v=2hrtObEhXUg> https://www.youtube.com/watch?v=gYyKuLV8A_c

Archivo 3ª semana:

Tareas para la 4ª semana:

Archivo 4ª semana:

Las tareas fueron entregadas al alumnado por un medio diferente : No

Medio, distinto a este documento:

Otros medios utilizados:

Materia Educación Física **Profesor/a** Martínez Zapata, Marta del Carmen

Tareas para la 3ª semana: 1. Nueva Rutina de Ejercicio Físico. Trabajo cardiovascular en casa. Enlace: <https://www.youtube.com/watch?v=ZfPn4VUk-ow&t=1043s> Se adjunta la rutina en archivo para los que no puedan acceder al vídeo del enlace. Es MUY IMPORTANTE para nuestra salud realizar ejercicio cardiovascular durante estas semanas . Debemos hacer un buen calentamiento y unos 30-40 minutos de ejercicio (cada ejercicio debe durar en torno a 30 segundos), pudiendo hacer algún descanso si lo necesitamos. Debemos realizar la rutina al menos 3 o 4 días en semana (aunque diariamente tenemos que movernos de alguna manera!). Los ejercicios pueden ir cambiando por otros similares o unos días realizar unos, otros días otros... ¡acompañalo de música para motivarte y muévete! Como alternativa podemos ir alternando con la realización de bailes o clases de ZUMBA donde también realizamos trabajo cardiovascular (hay muchas propuestas en youtube, solo tienes que elegir las canciones que más te motiven). Te propongo una coreografía que deberás aprenderte para cuando volvamos a clase: Enlace: <https://www.youtube.com/watch?v=bFcbVTbAxRw>. Si no has realizado la tarea teórica de las dos primeras semanas (Cuestionario Nutricional) hazlo en estas dos semanas y no olvides incluirlo en tu cuaderno.

Archivo 3ª semana: <https://drive.google.com/open?id=1-cpUk54Yc4k5ZLWAIz1WHRTihJjOpaRY>

Tareas para la 4ª semana: Igual que semana 3

Archivo 4ª semana:

Las tareas fueron entregadas al alumnado por un medio diferente : No

Medio, distinto a este documento:

Otros medios utilizados: Plataforma Moodle

GRUPO

Materia EPVA **Profesor/a** Quiñones García, María de los Ángeles

Tareas para la 3ª semana: - Terminar las tareas que faltan y los trabajos que os queden por hacer, para ir poniéndose al día. Sobre papel en blanco (puedes reutilizar folios usados, ya que sólo necesitamos una carilla), vamos a recoger distintas texturas que encuentres por casa (paredes, suelas de zapatos, superficie de muebles u objetos de decoración, tapones, monedas...). Para ello utilizaremos la técnica del "frottage" o frotado. Necesitarás también ceras y/o lápices de colores y de grafito. Sólo tienes que colocar el papel sobre una superficie texturada, poner el lápiz algo inclinado y frotar, quedando la textura "grabada" sobre el papel. Intenta recopilar cuantas más mejor y de distintos colores (mínimo 5 texturas distintas, si no encuentras variedad, repite cambiando de color) así como de distintos tamaños, ya que luego utilizaremos estos papeles para trabajar en clase. Así que a la vuelta de la cuarentena no olvides llevar a clase las texturas, pegamento y tijeras. En el instituto también buscaremos texturas. Os propongo esta actividad más divertida y para nada obligatoria, es optativa. Se trata de hacer una imitación de una obra de arte famosa, pero apañándotelas con lo que tengas por casa (telas, ropa, maquillaje, etc). Os dejo un enlace para que veáis ejemplos.
<https://www.pinterest.es/ramox77/imitando-cuadrostrabajo-para-3o-eso/>

Archivo 3ª semana:

Tareas para la 4ª semana: - Continuar tareas de la 3ª semana.

Archivo 4ª semana:

Las tareas fueron entregadas al alumnado por un medio diferente : No
Medio, distinto a este documento: Otros medios, indicar cuál en la siguiente pregunta
Otros medios utilizados:

Materia FISICA Y QUIMICA **Profesor/a** Carrero Jurado, María

Tareas para la 3ª semana: TAREA DE LA FICHA ADJUNTA. TODA LA TAREA ESTÁ ESPECIFICADA EN ESTE ARCHIVO.

Archivo 3ª semana: https://drive.google.com/open?id=1lo1-WaKmcRwKqTQ2Esvy1h_Ag1xvLYUa

Tareas para la 4ª semana:

Archivo 4ª semana:

Las tareas fueron entregadas al alumnado por un medio diferente : No
Medio, distinto a este documento:
Otros medios utilizados:

GRUPO

Materia Francés **Profesor/a** Dubos ., Joelle Angele Valeri

Tareas para la 3ª semana: Actividades de repaso de las primeras lecciones.

Archivo 3ª semana: <https://drive.google.com/open?id=1RQNTEmvvde9sUcptg41ZM8hrz4kHYy6z>

Tareas para la 4ª semana:

Archivo 4ª semana:

Las tareas fueron entregadas al alumnado por un medio diferente : No

Medio, distinto a este documento:

Otros medios utilizados:

Materia Geografía e Historia **Profesor/a** González Salas, Isabel María

Tareas para la 3ª semana: Las tareas se especifican en el siguiente archivo adjunto.

Archivo 3ª semana: <https://drive.google.com/open?id=12sc29-1D7miBvhpsjzpQc25-k14KjaE0>

Tareas para la 4ª semana: Las tareas se especifican en el archivo adjunto anterior.

Archivo 4ª semana:

Las tareas fueron entregadas al alumnado por un medio diferente : No

Medio, distinto a este documento:

Otros medios utilizados:

GRUPO**Materia** INGLÉS**Profesor/a** Coello Sánchez, Elena María

Tareas para la 3ª semana:

MARTES 31: - Repaso de verbos irregulares. ☞Página 152: - Copia el vocabulario THE WEATHER (en un color en inglés y en otro en español) ☞ Haz los ejercicios 2 y 3 de la página 152. ☞MIÉRCOLES 1 DE ABRIL: - Repasa los verbos irregulares. ☞Página 56, SPEAKING: - haz el ejercicio 1 ☞ Página 56, SPEAKING: copia y traduce el ejercicio 2. ☞Página 152: copia el vocabulario DISASTERS en inglés y en español. ☞VIERNES 3 DE ABRIL:- Repasa los verbos irregulares. ☞Página 152: hacer los ejercicios 4 y 5 ☞Página 56-57: READING. lee la lectura y tradúcela al español. ☞Haz los ejercicios 4 y 5 de la página 57 ☞AL COMO HABÉIS HECHO LAS SEMANAS PASADAS, ME ENVIÁIS A MI CORREO LAS ACTIVIDADES.

Archivo 3ª semana:

Tareas para la 4ª semana:

Repasar los verbos irregulares.

Archivo 4ª semana:

Las tareas fueron entregadas al alumnado por un medio diferente : No

Medio, distinto a este documento:

Otros medios utilizados:

A dos alumnos que tienen ACIS les he enviado las tareas por IPASEN y ta

Materia Lengua castellana y Literatura**Profesor/a** Corral Benítez, Yolanda

Tareas para la 3ª semana:

-Comenzaremos la creación de un diario (el subgénero narrativo) que viene explicado en las páginas 232 y 233 del libro. Esta semana escribiremos la primera página de nuestro diario (de al menos una carilla) donde anotaremos la fecha del día en el que lo escribimos y comentaremos las experiencias vividas durante estas semanas: qué hemos hecho, cómo nos sentimos, qué querríamos hacer o qué pensamos de esta situación. En el siguiente enlace podéis encontrar ejemplos del diario de Ana Frank que os animo a leer: <http://proferaponi6.blogspot.com/2013/03/fragmentos-de-el-diario-de-ana-frank.html> ☞Tarea de repaso: Volver a leer las características del género lírico (página 292) y mejorar la realización del caligrama que ya os propuse la semana anterior para lo que os dejo el enlace donde podéis encontrar algunos: <https://www.google.com/search?sxsrf=ALeKk03hmc4CslAMQmCVKuK0fW9YVAzhrA:1584970701509&q=ejemplo+de+caligrama&tbm=isch&source=univ&hl=es&sa=X&ved=2ahUKEwju6ZH927DoAhVGXBoKHQ9GCyKsAR6BAglEAE&biw=1366&bih=625> ☞

Archivo 3ª semana:

Tareas para la 4ª semana:

No dejo tareas para la Semana Santa

Archivo 4ª semana:

Las tareas fueron entregadas al alumnado por un medio diferente : No

Medio, distinto a este documento:

Otros medios utilizados:

GRUPO

Materia Matemáticas **Profesor/a** Gómez Medina, María de los Reyes

Tareas para la 3ª semana: Continuamos estudiando la unidad 9. Completa los ejercicios de la ficha y envíala en formato Word por Classroom (entra con el código wgkpmet) o por correo.

Archivo 3ª semana: <https://drive.google.com/open?id=1OsnanQWNeKv8zeimeJcjApeZhfbOGugK>

Tareas para la 4ª semana:




Archivo 4ª semana:

Las tareas fueron entregadas al alumnado por un medio diferente : Sí


Medio, distinto a este documento: Classroom

Otros medios utilizados:

Materia Música **Profesor/a** Gil Camino, José Manuel

Tareas para la 3ª semana:  Resumen escrito en cuaderno cuadriculado de las páginas 90 y 91 del libro.  Continuar con la práctica del Ejercicio final de la página 98.  La entrega y revisión de las tareas de todas las semanas se hará a la vuelta a la normalidad en clase. No es necesario enviarla por medios electrónicos.

Archivo 3ª semana:

Tareas para la 4ª semana:  Repaso y terminación de las tareas mandadas para las anteriores semanas.

Archivo 4ª semana:

Las tareas fueron entregadas al alumnado por un medio diferente : No

Medio, distinto a este documento:

Otros medios utilizados:

GRUPO

Materia **Tecnología** **Profesor/a** **Cotrina Santos, María Victoria**

Tareas para la 3ª semana: 1. Reforzar el proyecto de construcción de estructura, así como realización de la memoria, será entregado cuando nos incorporemos a clase. 2. Entrar en la moodle del IES Alixar, en el curso 2º Tecnología, en la que iré colgando tareas para que se vayan familiarizando con la misma.

Archivo 3ª semana:

Tareas para la 4ª semana: Semana Santa, descanso

Archivo 4ª semana:

Las tareas fueron entregadas al alumnado por un medio diferente : No

Medio, distinto a este documento:

Otros medios utilizados:

Materia **Valores Éticos** **Profesor/a** **González Salas, Isabel María**

Tareas para la 3ª semana: Las tareas se especifican en el archivo adjunto.

Archivo 3ª semana: https://drive.google.com/open?id=1zPaNUtz3sm-Fa_DKNJAiKW_zytCteQwu

Tareas para la 4ª semana: Las tareas se especifican en el archivo adjunto. Se remitirán por correo electrónico, si se alarga la situación, a la dirección prof.igonzalez@iesalixar.org.

Archivo 4ª semana:

Las tareas fueron entregadas al alumnado por un medio diferente : No

Medio, distinto a este documento:

Otros medios utilizados: